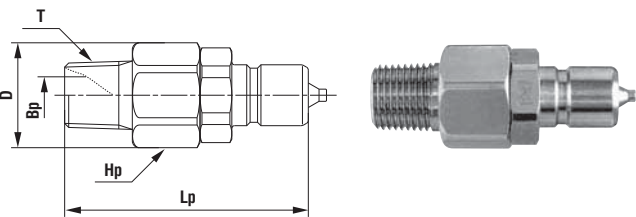


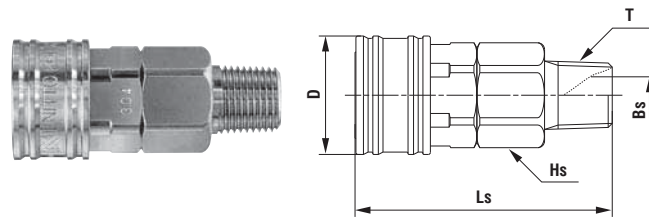
Модели и размеры

**Штекер Тип PM (Наружная резьба)**



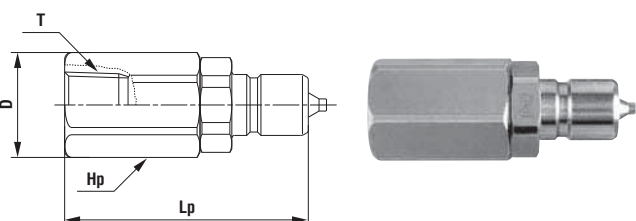
Модель	Размер	Материал корпуса-Масса, г		Размеры (мм)				
		Brass	Нерж. сталь	Lp	øD	Hp (WAF)	T	øBp
CO-1PM	Rc 1/8	20	19	(36)	15.5	Шест.14	R 1/8	5.5

**Гнездо Тип SM (Наружная резьба)**



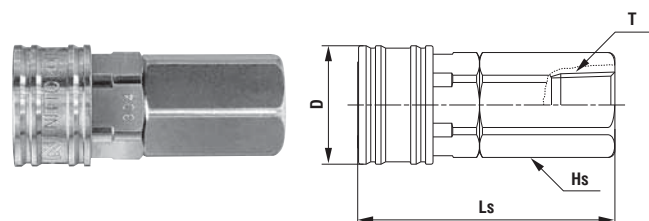
Модель	Размер	Материал корпуса-Масса, г		Размеры (мм)				
		Латунь	Нерж. сталь	Ls	øD	Hs (WAF)	T	øBs
CO-1SM	Rc 1/8	34	32	(38)	17.5	Шест.14	R 1/8	5.5

**Штекер Тип PF (Внутренняя резьба)**



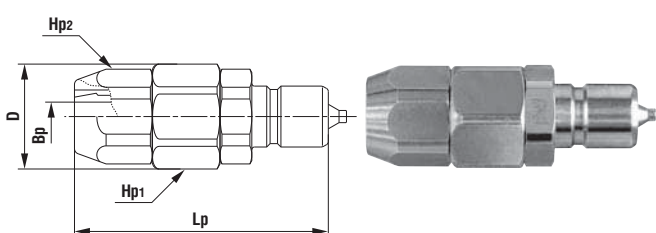
Модель	Размер	Материал корпуса-Масса, г		Размеры (мм)			
		Латунь	Нерж. сталь	Lp	øD	Hp (WAF)	T
CO-1PF	R 1/8	25	23	(36)	15.5	Шест.14	Rc 1/8

**Гнездо Тип SF (Внутренняя резьба)**



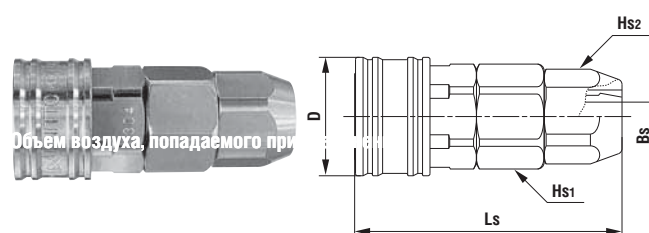
Модель	Размер	Материал корпуса-Масса, г		Размеры (мм)			
		Латунь	Нерж. сталь	Ls	øD	Hs (WAF)	T
CO-1SF	R 1/8	39	36	(38)	17.5	Шест.14	Rc 1/8

**Штекер Тип PN (Для соединения с трубкой)**



Модель	Размер (Трубка)	Материал корпуса-Масса, г		Размеры (мм)				
		Латунь	Нерж. сталь	Lp	øD	Hp1 (WAF)	Hp2 (WAF)	øBp
CO-40PN	ø4 x ø6	23	22	(38.5)	15.5	Шест.14	Шест.10	2.5
CO-60PN	ø6 x ø8	25	24	(37.5)	15.5	Шест.14	Шест.13	4.2


**Гнездо Тип SN (Для соединения с трубкой)**



Модель	Размер (Трубка)	Материал корпуса-Масса, г		Размеры (мм)				
		Латунь	Нерж. сталь	Ls	øD	Hs1 (WAF)	Hs2 (WAF)	øBs
CO-40SN	ø4 x ø6	38	35	(40.5)	17.5	Шест.14	Шест.10	2.5
CO-60SN	ø6 x ø8	40	37	(39.5)	17.5	Шест.14	Шест.13	4.2

Размеры БРС Cupla, сделанных из латуни и нержавеющей стали, не отличаются друг от друга. Перед использованием обязательно ознакомьтесь с Инструкцией, прилагаемой к изделию.

**Пример применения**



Для разветвленных трубопроводов

Для разветвленных трубопроводов

